



KİMYASAL TEHDİTLERE HAZIR MISIN?

KİMYASAL saldırı, yaralayıcı veya tahriş edici etkiler meydana getiren katı, sıvı veya gaz halindeki zehirli kimyasal maddelerin zarar verme amacıyla kasten kullanılmasıdır. Bu maddelerden bazıları birkaç dakika içinde etki ederken bazılarının etkisi 2-48 saat arasında ortaya çıkabilir. Bulantı, nefes alma zorluğu, kusma, kasılma, göz yaşarması, ciltte kızarıklık, kanama vb. belirtiler gösteren çok sayıda kişi görüldüğünde, havada yoğun ve farkedilir bir sis ve duman görüldüğünde, alışık olunmayan kokular duyulduğunda (acı badem, sarımsak, çürük meyve, çürük yumurta çimen vb.), etrafta sebebi bilinmeyen hayvan ölümleri gözlemlendiğinde kimyasal silah kullanıldığından şüphe edilmelidir.



BİYOLOJİK TEHDİTLERE HAZIR MISIN?

BİYOLOJİK saldırı tehlikeli bakterilerin, virüslerin ya da toksinlerin (canlıların ürettiği zehirler) zarar yaratma amacıyla kasten kullanılmasıdır. Bir patlamanın aksine biyolojik bir saldırı, anında kendini belli etmeyebilir. Böyle bir durum; yerel sağlık otoritelerinin olağandışı bir hastalığın ortaya çıkmış olduğunu ya da birçok insanın acil tıbbi yardım almak için hastanelere başvurduğunu radyo ya da televizyon yayınlarından bildirmesiyle anlaşılabilir.



NÜKLEER TEHDİTLERE HAZIR MISIN?

NÜKLEER patlama; kuvvetli ışık, ısı, basınç ve elektromanyetik sok dalgalarını ortaya çıkaran, radyoaktif serpentinin kilometrelerce alana yayılarak çevreyi kirlettiği, büyük yangınlara ve yıkımlara neden olan bir patlamadır. Nükleer saldırı tehdidi olduğunda, güvenli bir bölgeye tahliye söz konusu olabilir. Radyoaktif serpintiden korunmak için yeraltında bulunan penceresiz bir alana (sığınak) sığınmak gerekir.


Bilinçlenin KENDİNİ, AİLENİ VE SEVDİKLERİNİ KİMYASAL BİR SALDIRININ ETKİLERİNDEN KORUMAK İÇİN;

Bilinçlenin KENDİNİ, AİLENİ VE SEVDİKLERİNİ BİYOLOJİK BİR SALDIRININ ETKİLERİNDEN KORUMAK İÇİN;

Bilinçlenin KENDİNİ, AİLENİ VE SEVDİKLERİNİ NÜKLEER BİR SALDIRININ ETKİLERİNDEN KORUMAK İÇİN;

Kimyasal bir tehditten önce;


- İkaz ve Alarm İşaretlerini öğren.
- Afet ve Acil Durum Çantayı hazırla.
- Aile Afet ve Acil Durum Planını yap.



- Ev veya işyerinde bir odayı sığınma odası olarak belirle. Seçtiğin odanın pencere sayısının az ve binanın en yüksek seviyesinde olmasına dikkat et. Belirlediğin sığınma odasında plastik örtü, izole bant ve makas bulundur.

Biyolojik bir tehditten önce;


- İkaz ve Alarm İşaretlerini öğren.
- Afet ve Acil Durum Çantayı hazırla.
- Aile Afet ve Acil Durum Planını yap.



- Kendinin ve ailenin gerekli ya da önerilen bütün aşılı yaptırıldığından emin ol. Özellikle çocukların ve yaşlıların biyolojik tehlikelere daha duyarlı olduğunu unutma.

Nükleer bir tehditten önce;

- İkaz ve Alarm İşaretlerini öğren.
- Afet ve Acil Durum Çantayı hazırla.
- Aile Afet ve Acil Durum Planını yap.



- Nükleer serpinti durumları için potansiyel sığınma yerlerini tespit et.
 - Binaların bodrum katlarında bulunan sığınaklar
 - Metro veya kanalizasyon tünelleri ve benzeri yerler

Kimyasal bir tehdit oluştuğunda;

- Eğer olağan dışı ya da şüpheli bir maddenin farkına varırsan oradan hızla uzaklaş. Açık olan kol ve bacaklarını kapat, yara ve sıyrıklarını sar. En yakın kapalı alana (sığınma yeri) gir.
- Kimyasal maddenin kaynağı bulunduğu binanın içindeyse kirlenmiş bölgelerden geçmemeye çalışarak hızla binadan çık veya kimyasal maddenin kaynağından olabildiğince uzak bir yere sığın.
- Yetkili kurumlar tarafından ev veya işyerinden çıkmama talimatı verildiyse kapı, pencere, priz açıklıkları, klima vb. gibi içeri hava girebilecek tüm sistemleri kapat, Afet ve Acil Durum Çantayı yanına alarak sığınma için iç kısımlarda bir oda bul.
- Radyo, televizyon veya diğer iletişim araçlarından yetkili makamlarca yapılacak anonsları takip ederek verilecek talimatlara uy.

Kimyasal tehdit esnasında araçtıysan;

- Derhal havalandırma sistemini (klima) ve aracın pencerelerini kapat.
- Eğer başka bir şansın varsa araçta sığınmayı tercih etme.

Kimyasal bir tehditten sonra (Eğer kimyasal maddeye maruz kaldıysan);

- Giysilerini ve ayakkabılarını çıkar. Baş üstünden çıkarılması gereken giysileri yüzüne temas etmesini engellemek için keserek ve dışa doğru katlayarak çıkar.
- Çıkardığın giysileri plastik poşet içerisine koy, ağzını kapattıktan sonra yaşam alanının dışında tut.
- Sabun ve su kullanarak öncelikle ellerini, sonra yüzünü ve saçlarını, ardından burun ve kulaklarını iyice yıka.
- En yakın sağlık kuruluşuna giderek profesyonel tıbbi yardım al.

Biyolojik bir tehdit oluştuğunda;

- Radyo, televizyon veya diğer iletişim araçlarından yetkili makamlarca yapılacak anonsları takip ederek hastalığın ne olduğunu, belirtilerini, tehlikeli bölgeleri, ilaçların veya aşıların nerede dağıtıldığını ve tıbbi olarak nereye başvurman gerektiğini öğren.
- Eğer olağan dışı ya da şüpheli bir maddenin farkına varırsan oradan hızla uzaklaş. Mümkünse mendil ya da bir kumaş parçası kullanarak nefes al. Açık olan kol ve bacaklarını kapat, yara ve sıyrıklarını sar.
- Biyolojik maddeye maruz kaldıysan, giysilerini ve ayakkabılarını çıkar. Çıkardığın giysileri plastik poşet içerisine koy, ağzını kapattıktan sonra yaşam alanının dışında tut. Bol sabun ve su kullanarak öncelikle ellerini, sonra yüzünü ve saçlarını, ardından burun ve kulaklarını iyice yıka. En yakın sağlık kuruluşuna giderek profesyonel tıbbi yardım al.

Biyolojik bir tehditten sonra;

- Aile üyelerinden biri hastalanırsa ve belirtiler tarif edilenlere uyuyorsa hemen tıbbi yardım al.
- Hastalığın yayılmaması için hijyen kurallarına ve temizliğe dikkat et.
- Eğer ilan edilmiş biyolojik acil durum ya da gelişen bir salgın varsa hastalığın bulaşabileceği kalabalıklardan uzak dur.
- Radyo, televizyon gibi iletişim araçlarından yetkili makamlarca yapılacak anonsları takip ederek verilecek talimatlara uy.

Nükleer bir tehdit oluştuğunda;

- Tehdidin türüne göre yetkililerin talimatlarına uy.
- İkaz ve alarm işaretleri verildi ise en yakın betonarme binaya gir. Eğer 5 dakika içinde ulaşılacak bodrum katı olan bir bina var ise hızla oraya git.
- Her durumda içeride kal! Aksi yönde bir açıklama yapılmadıkça en az 24 saat dışarı çıkma.

Dışarıdaysan ve hızlıca kapalı bir yere sığınma imkânın yoksa;

- Gözlerini kapat. Patlama ve ateş topuna bakman kör olmana neden olabilir. Koruma sağlayabilecek bir nesnenin arkasına saklan. Yere düz olarak yat ve başını kuru.
- En kısa sürede bir sığınma yeri bul. Patlama çok uzakta gerçekleşmiş olsa bile radyoaktif serpinti rüzgarlarla yüzlerce kilometre öteye taşınabilir. Radyasyondan korunmanın 3 ögesini unutma. Uzaklık, engel ve zaman.

Nükleer Bir Tehditten Sonra (Eğer radyoaktif maddeye maruz kaldıysan);

- Giysilerini çıkartmak serpintiden kaynaklanan radyasyonun %90'ını senden uzaklaştırır. Giysilerini ve ayakkabılarını çıkar, plastik poşet içerisine koy, ağzını kapattıktan sonra yaşam alanının dışında tut.
- Sabun ve su kullanarak öncelikle ellerini, sonra yüzünü ve saçlarını, ardından burun ve kulaklarını iyice yıka. Radyoaktif parçacıklar saç kremine tutunabileceğinden saçlarını yıkarken saç kremi kullanma.
- Radyo, televizyon gibi iletişim araçlarından yetkili makamlarca yapılacak "sığınaktan çıkma ve güvenli bölgelere tahliye" ilanını takip et.

SIĞINMA YERİ NEDİR?

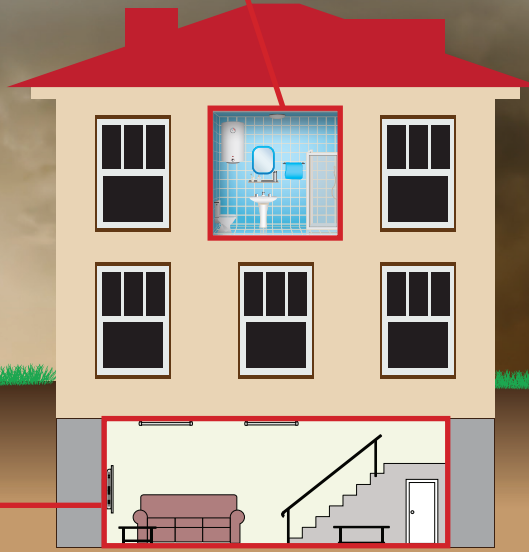
Siğınak bulunmayan yerlerde ev veya işyerlerinin olay türüne göre alt veya üst katların penceresi az olan bölümleri siğınma yeri olarak düzenlenmelidir.

Siğınma Yerlerinin Özellikleri

- Olay türüne göre alt veya üst katlarda penceresi az duvarı kalın olan yerlerden seçilmeli.
- Siğınma yerlerinde siğınakta bulunması gereken malzemeler bulunmalıdır.
- Siğınma yeri olarak seçilecek mahallin siğınak kadar koruyucu olmayacağından, seçilecek bu yerin mümkün olduğu kadar siğınaktaki özellikleri taşımasına gayret edilmelidir.

Siğınma Yerinde Davranış

- Arınmadan siğınma odasına girmeyin.
- Kapı ve pencereleri kapatın, gerekli izolasyonu yapın.
- Havalandırmaları kapatın.
- Sigara içmeyin.
- Tehlike geçti ikazından sonra odayı havalandırın.
- Başlangıç yangını varsa söndürün.



SIĞINAK NEDİR?

Afet ve acil durumlarda, canlı ve cansız kıymetleri korumak maksadıyla özel veya kamuya ait bina ve tesislerin bodrum katlarında inşa edilen korunma yerleridir. Bunun yanı sıra bina içinde yapılamıyorsa bahçede yer üstünde veya yeraltında da siğınaklar inşa edilmelidir.

Siğınakların Özellikleri

- Siğınak Yönetmeliğinde belirtilen yapı standartlarına uygun olmalıdır.
- Yaşamsal faaliyetlerin en az 2 hafta sürdürülmesine yetecek kadar malzeme bulundurulmalıdır.
- Her siğınağının bir siğınak amiri olmalıdır.

Siğınakta Davranış

- Arınmadan siğınma odasına girmeyin.
- Radyo ve televizyonu açın.
- Sigara içmeyin.
- Siğınak amirinin talimatlarına uyun.
- Tehlike geçti anonsu yapılmadan siğınağı terk etmeyin.



AFAD,

afet ve acil durumlarda siğınak ya da siğınma amacıyla kullanılan yerlerde doğru davranış şekilleri ve bulunması gereken malzemelerin neler olması gerektiği konusunda gerekli bilgileri sağlamaktadır.

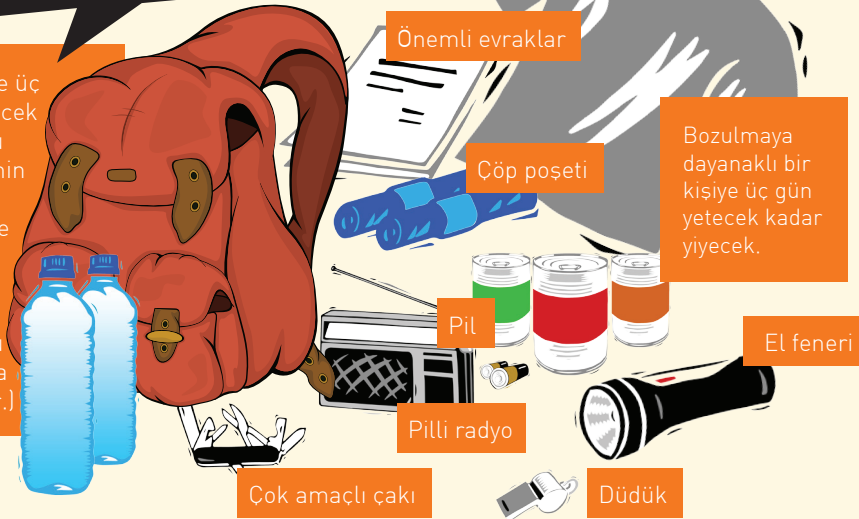
www.afad.gov.tr

DOĞRU BİLGİ
HAYAT
KURTARIR!

www.afad.gov.tr

AFET VE ACİL DURUM ÇANTASI

Bir kişiye üç gün yetecek kadar su (Bir kişinin bir gün içmesi ve temizliği için yetecek kadar su ortalama 4 litredir.)



Mevsime uygun temiz giysi

Önemli evraklar

Çöp poşeti

Bozulmaya dayanıklı bir kişiye üç gün yetecek kadar yiyecek.

Pil

El feneri

Pilli radyo


Çok amaçlı çakı

Düdük

Aile Afet ve Acil Durum Planı

Ailen bir acil durum sırasında bir arada olmayabilir. Bu yüzden acil durumlar için bir plan yapmak çok önemlidir.

- Bir acil durumda hem mahallenin sınırları içinde hem de sınırları dışında ailen ile nerede buluşacağını belirle.
- Birbirinizle nasıl iletişim kuracağınızı, nasıl tekrar bir araya geleceğinizi ve bir afet ve acil durumda ne yapacağınızı planla.
- Plana hastabakıcıları, bebek bakıcılarını ve evcil hayvanlarını da dahil etmeyi unutma.



Hayatınızı tehdit edebilecek doğal ve insan kaynaklı afet ve savaş dahil, her türlü acil durumlara karşı, can ve mal kaybını en aza indirmek amacıyla ikaz ve alarm işaretlerini ne kadar iyi öğrenirseniz; kendinizi, ailenizi ve sevdiğinizleri o kadar iyi koruyabilirsiniz.

SIYAH ALARM



KESİK-KESİK SIREN SESİ

RADYOAKTİF SERPİNTİ YA DA KİMYASAL SALDIRI İHTİMALİ VAR!

KIRMIZI ALARM



DALGALI SIREN SESİ

HAVA SALDIRISI TEHLİKESİ VAR!

SARI İKAZ



DÜZ SIREN SESİ

HAVA SALDIRISI İHTİMALİ VAR!

İkaz ve Alarm (Siren) Sistemi

Afet ve acil durumlar ile düşman saldırılarında, can ve mal kaybını en aza indirmek amacıyla halkın önceden uyarılarak korunmasını sağlayacak tedbirlerin alınması için kurulmuş sistemlerdir.